



## TELAIO PER WC PIEGHEVOLE GREENLAND

*Istruzioni per l'uso*

**DISPOSITIVO MEDICO**

RIF. 811187



**SIMBOLO APPARSO SULL'ETICHETTA O NEL MANUALE DI ISTRUZIONI**

	Indirizzo del produttore		Invito a consultare il manuale d'uso
	Data di fabbricazione		Rispettare le istruzioni di sicurezza
	Numero di lotto		Conformità CE
	Riferimento del prodotto		Non tollera l'umidità
	Peso massimo utente		Dispositivo medico





## IMPORTANTE

Leggere attentamente le istruzioni prima di utilizzare questo prodotto e conservarle per riferimento futuro. Utente: se non si riesce a leggere o comprendere le avvertenze, le precauzioni o le istruzioni, contattare il proprio medico o il distributore prima di utilizzare questo prodotto, altrimenti si rischiano danni. Consultare il proprio medico o un operatore sanitario prima di utilizzare qualsiasi dispositivo di tecnologia assistiva. Vi consiglierà e vi informerà sull'utilizzo più appropriato al vostro caso. Distributore: La presente informativa deve essere consegnata agli utilizzatori di questo prodotto.

## DESTINAZIONE DEL PRODOTTO

Il telaio per WC pieghevole Greenland è un dispositivo medico. Si tratta di un ausilio tecnico per il lavaggio destinato a anziani, persone con mobilità ridotta, disabili, feriti o che rischiano di perdere facilmente l'equilibrio. Permette un posizionamento confortevole sul water.

## DESCRIZIONE DEL PRODOTTO

	x1 Tubo schienale		x1 Protezione dagli schizzi
	x1 Copertura telaio		x1 Copertura del secchio
	x1 Piastra di base del telaio		x1 secchio

## PRECAUZIONI PER L'USO



La mancata osservanza delle precauzioni d'uso può causare gravi lesioni.

- Non superare mai il peso massimo supportato di 150 kg.
- Questo prodotto non è adatto a pazienti con deficit cognitivi o che non sono in grado di stare seduti fermi.
- Prima dell'uso, assicurarsi che tutti i componenti siano ben fissati.
- Assicurarsi che il prodotto sia in buone condizioni di funzionamento.
- Ispezionare visivamente il prodotto. Verificare la stabilità della sedia prima dell'uso.
- Utilizzare solo su terreno pianeggiante.
- Prima di ogni utilizzo, verificare che i 4 piedini siano alla stessa altezza e che le clip siano correttamente estese.
- Non sporgersi mai in avanti mentre si è seduti sulla sedia.
- Fare attenzione al rischio di pizzicamento durante l'uso.
- Se qualche parte risulta danneggiata, rotta, usurata o mancante, contattare il rivenditore.
- Controllare regolarmente tutte le parti che compongono questo articolo (viti, tubi, telaio, sedile, coperchio, ecc.).
- Fare attenzione a non sedersi senza prima aver installato il sedile.
- Controllare che tutti i collegamenti a vite siano serrati correttamente.
- Non utilizzare per scopi diversi da quello per cui è stato concepito il prodotto: non salire sulla sedia

- esempio Rispettare SEMPRE i limiti di peso indicati sull'etichetta o nelle istruzioni. Non modificare questo articolo.
- Se necessario, utilizzare solo parti originali per ripararlo. Questo articolo deve essere riparato solo da personale qualificato.
- Dopo aver aperto o montato il prodotto, assicurarsi che sia bloccato in posizione APERTA e che sia stabile a terra prima di utilizzarlo.
- Non appendere nulla alla sedia. Ciò potrebbe farti perdere l'equilibrio e farti cadere.
- Se si prevede di non utilizzare l'apparecchio per un lungo periodo, farlo controllare dal rivenditore specializzato.
- Non inserire o rimuovere il secchio quando il paziente è seduto sulla sedia: rischio elevato di lesioni ai genitali!
- Controllare la sedia prima di utilizzarla, in caso di dubbi non utilizzarla e chiedere consiglio al proprio rivenditore specializzato.
- Utilizzare la sedia solo su un pavimento orizzontale e stabile.
- È vietato sedersi sui braccioli della sedia.
- Non sporgersi per evitare di ribaltarsi.

## MONTAGGIO E UTILIZZO

- Disimballare con cura ed esaminare il prodotto per accertarsi che sia completo.
- Prima dell'uso, controllare che non vi siano segni di danneggiamento, come saldature screpolate, vernice scrostata, sedile rotto, tubo sicuro o danneggiato o piegato. Se noti uno di questi problemi, contattaci e non utilizzare il prodotto.

### INSTALLAZIONE :

La messa in servizio di questo prodotto deve essere effettuata esclusivamente da personale qualificato. In caso di dubbi, non esitate a rivolgervi al vostro rivenditore.

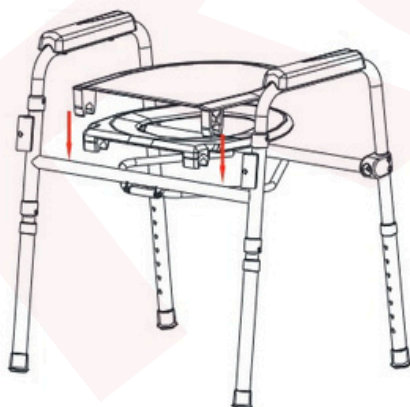
**FASE 1**



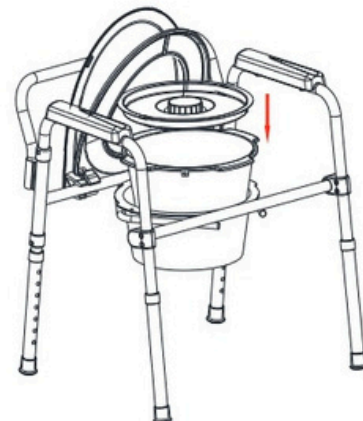
**FASE 2**



**FASE 3**



**FASE 4**



## **UTILIZZO :**

- Non consentire ai bambini o a persone non autorizzate di giocare o utilizzare l'apparecchiatura senza un'adeguata supervisione.
- Non oscillare avanti e indietro o lateralmente durante l'uso del prodotto, poiché ciò causerebbe una sollecitazione eccessiva e potrebbe causare danni e guasti che potrebbero causare lesioni.
- Non utilizzare il prodotto fuori casa o su superfici irregolari (ad esempio in giardino) poiché ciò sottoporrebbe i piedi a sollecitazioni che potrebbero danneggiarli.
- Non infilare le dita o oggetti estranei nelle sezioni tubolari esposte poiché ciò potrebbe causare gravi lesioni.

## **MANUTENZIONE - CURA**



La mancata manutenzione e assistenza del prodotto può causare gravi lesioni.

- Pulire regolarmente il prodotto con un panno umido e un disinfettante. Non utilizzare prodotti abrasivi, prodotti detergenti o solventi.
- Asciugare con un panno morbido, pulito e asciutto.
- Prima di pulire il prodotto, separare gli elementi dal telaio principale.
- La sedia deve essere completamente revisionata ogni anno, con lubrificazione obbligatoria.
- Si consiglia di effettuare la manutenzione del prodotto almeno una volta all'anno. Se il prodotto è soggetto a In caso di utilizzo intensivo e/o in un ambiente multiutente, si consiglia di sottoporlo a manutenzione più frequentemente.
- Controllare le condizioni dei piedini in gomma e del sedile prima di ogni utilizzo.
- Controllare regolarmente che il sedile e il coperchio siano fissati saldamente.
- Fate attenzione perché l'urina è molto corrosiva e attacca molto rapidamente i tubi di acciaio. È quindi importante pulire e asciugare la sedia quotidianamente.
- In caso di malfunzionamento, non riparare il prodotto da soli. Rivolgersi a un rivenditore autorizzato.

## **CAMBIO DI PROPRIETARIO**

Il prodotto può essere riutilizzato. Deve essere prima pulito e disinfettato secondo le istruzioni igieniche. Quando si trasferisce il prodotto, ricordarsi di fornire al nuovo utente tutta la documentazione tecnica necessaria. Il prodotto deve essere prima ispezionato da uno specialista autorizzato.

## **RICICLAGGIO**

Se il prodotto è diventato inutilizzabile e si desidera smaltirlo: contattare il rivenditore specializzato. Se preferisci riciclare autonomamente, chiedi istruzioni allo smaltimento presso l'azienda locale di gestione dei rifiuti.

## **MAGAZZINAGGIO**



Il mancato rispetto delle condizioni di conservazione può comportare il deterioramento del prodotto e quindi il rischio di gravi lesioni.

- Non conservare il prodotto per un periodo prolungato vicino a fonti di calore o al sole (ad esempio dietro una finestra o vicino a un termosifone) o vicino a una fonte fredda.
- Tenere lontano da fiamme e scintille.
- Rispettare le condizioni di stoccaggio e conservazione del prodotto.
- In un luogo asciutto e temperato Proteggere il prodotto con l'imballaggio da polvere e corrosione (ad esempio elementi abrasivi, sabbia, acqua di mare, aria salata).
- Conservare tutte le parti rimosse insieme nello stesso posto (o etichettarle se necessario) per evitare di mescolarle con altri prodotti durante il rimontaggio.
- Tutti i componenti devono essere immagazzinati senza alcun carico (non appoggiare oggetti troppo pesanti sugli elementi del prodotto, non incastrare nulla, ecc.).
- Non conservare all'esterno, non lasciare al sole (fare attenzione a non lasciarlo all'interno dell'auto sotto la luce diretta del sole).
- La sedia è destinata all'uso interno e non deve essere conservata all'esterno.

## DURATA DELL'UTILIZZO

La durata prevista di questo prodotto è di 5 anni in normali condizioni di utilizzo, sicurezza e manutenzione da parte dell'utente. Oltre questo periodo, il prodotto può essere utilizzato fintantoché è ancora in buone condizioni. Se il prodotto viene utilizzato in un ambiente multiutente (casa di cura o ospedale), la durata utile potrebbe ridursi.

Dimensioni complessive	Larghezza. 56 x prof. 49 x altezza. 61,5-77 cm
Peso	5,2 kg
Peso massimo utente	150 kg

## GARANZIA

Questo prodotto è garantito per due anni dalla data di acquisto da parte dell'utente. IDENTITIES fornirà parti di ricambio per qualsiasi parte rotta a causa di un difetto di fabbricazione, progettazione o materiale. Nel caso in cui fosse necessario presentare un reclamo, contattare il distributore presso il quale è stato acquistato il prodotto. I guasti derivanti da danni accidentali, uso improprio, modifiche o usura non sono coperti dalla presente garanzia. Per usufruire della garanzia, contattare il rivenditore presso il quale è stato acquistato il prodotto.