

SCHEDA TECNICA DI DISPOSITIVO	Rev. 01 – 26.08.2014	Modulo STD
-------------------------------	----------------------	-------------------

CP900	Poltrona polifunzionale assistita RELIEF – ARDEA ONE
-------	--

Dispositivo di mobilità personale munito di ruote e che incorpora un sistema di supporto della seduta per un occupante disabile, a propulsione manuale da parte dell'occupante e/o di un assistente mentre l'occupante è seduto.

Caratteristiche principali

Telaio in acciaio verniciato, seduta e schienale anatomici in poliuretano stampato e rivestiti in nylon nero lavabile. Poggiatesta anatomico in poliuretano stampato rivestito in nylon nero lavabile, regolabile in altezza, profondità ed angolazione. Braccioli e fianchetti imbottiti, estraibili, regolabili in altezza e larghezza. Pedane estraibili, regolabili in larghezza, profondità ed inclinazione con poggia gambe regolabili in altezza dotate di cuscinetti proteggi ginocchio. Poggiapiedi regolabili in lunghezza. Cuscinetti contenitivi del busto, imbottiti, estraibili, regolabili in altezza, larghezza e angolazione. Divaricatore anatomico imbottito e regolabile. Ruote anteriori in PU Ø 20 cm con forcella in alluminio, regolabili in più posizioni. Ruotine antiribaltamento in dotazione. Maniglione di spinta imbottito, regolabile in altezza completo di comandi operatore.

Immagine prodotto



















RIFERIMENTI FABBRICANTE

Fabbricante ai sensi 93/42	MORETTI S.P.A.
Paese di produzione	CINA
Classe di dispositivo 93/42	Classe I
Codice di classificazione GMDN	10796
Codice di classificazione CND	Y180918
Codice nomenclatore principale	18.09.18.012

CARATTERISTICHE TECNICHE

Peso Max sopportabile	100 Kg
Confezionamento	Polietilene / Scatola di Cartone.

MATERIALI PRINCIPALI																
Struttura	<i>Acciaio</i>															
Seduta	<i>Ecopelle – Tessuto di Cotone</i>															
Ruote anteriori	<i>PU</i>															
Ruote posteriori	<i>PU</i>															
VARIANTI																
CP900-40 : Seduta 40 Cm								CP900-45 : Seduta 45 Cm								
DIMENSIONI																
Misure in cm																 Portata MAX
CP900-40	113	81	45	108	64	57	40/60	40	49	57	-	41	30	20	5	100
CP900-45								45		62		43				
ACCESSORI OPZIONALI																
CAR710	<i>Poggiatesta regolabile</i>															
CAR525	<i>Tavolino sagomato</i>															
RP245	<i>Cintura sicurezza tipo auto</i>															