

Joker Energy

Se cercate una carrozzina a telaio rigido disegnata e costruita solo per voi, la risposta è Joker Energy. Un concept che prevede la realizzazione di un telaio rigido "su misura", dove l'unica regolazione necessaria si applica allo schienale. Il risultato è una carrozzina leggerissima ed ultracompatta, inoltre il profilo del telaio a sezione ellittica migliora la rigidità assicurando un design decisamente accattivante



10

**unicità
linearità
performance**



Versione con telaio standard, angolo anteriore personalizzato



Versione con pedana regolabile (optional)



Inquombro ridottissimo, ulteriormente riducibile con l'opzione "spondine estraibili" (come in questa immagine), agevola le operazioni di caricamento in auto



Telaio con pedana regolabile (optional), in alluminio o in fibra di carbonio

















Sistema integrato in fibra di carbonio per il parafrangimento ed il supporto freno



Telaio completamente saldato

DATI TECNICI

	Tipologia Carrozzina superleggera a telaio rigido per uso interno ed esterno		Larghezza seduta 33 - 36 - 39 - 42 - 45 - 48 cm		Angolo schienale Da 74° a 94° alla seduta Regolabile		Campanatura 0°/2°/4° 8°/12° (optional)		Carico massimo 140 kg		Peso carrozzina 7,9 kg circa (conf. più leggera) 7,6 kg circa (conf. std)		Peso solo telaio 4,4 kg (conf. più leggera) 4,6 kg (conf. std)
	Profondità seduta 35 - 37,5 - 40 42,5 - 45 - 47,5 - 50 cm		Altezza seduta Su misura		Distanza pedana Su misura (std) Regolabile (optional)		Altezza schienale Da 24,5 a 47 cm Regolabile		Angolo telaio ant. Su misura		Lunghezza totale 85 cm circa (conf. std)		Larghezza totale Largh. seduta + 17 cm (con campanatura 0°)