

**Exelle**

Uno dei primi modelli nati in casa PROGEO, ancora attuale per l'armonia delle forme e per la provata robustezza ed affidabilità.

Il prodotto, grazie a soluzioni tecniche d'avanguardia, ancora si rinnova attraverso linee più slanciate e dinamiche.

La struttura, pur mantenendo le originali resistenze, risulta essere più leggera di quasi 2 Kg, rispetto al modello precedente.



**20**

**robustezza  
avanguardia  
dinamicità**



Versione con telaio standard disponibile con 2 angoli e 3 lunghezze

Versione con telaio Dynamic (optional)

Versione con telaio "MAX" (optional) in titanio spazzolato. Massima resistenza e considerevole riduzione del peso

Crociera di nuovo design, ottima resistenza e rigidità



Carrozina chiusa estremamente compatta



Sistema per la regolazione angolo e altezza anteriore con forcella alleggerita.



Telaio posteriore Dynamic (optional) con sistema multiregolazione ruote posteriore, schienale regolabile in inclinazione e spondina rotativa.


















Sistema per il fissaggio freno e spondina (telaio standard)



Telaio posteriore standard con molteplici possibilità di regolazione



**DATI TECNICI**

	<b>Tipologia</b> carrozina superleggera con sistema di chiusura a crociera per uso interno ed esterno		<b>Angolo schienale</b> Telaio posteriore std 90° alla seduta
	<b>Larghezza seduta</b> 33 - 36 - 39 - 42 - 45 - 48 cm		<b>Telaio posteriore Dynamic</b> Regolabile da 81° a 99° alla seduta
	<b>Profondità seduta</b> 33 - 37,5 - 40 - 42,5 - 45 - 47,5 cm		<b>Campanatura</b> Telaio posteriore std 0° 1,5° 3°
	<b>Altezza seduta</b> Ant. 49 cm (std) Post. 44 cm (std) Regolabile		<b>Telaio posteriore Dynamic</b> 0° 1,5° 2° 4°
	<b>Distanza pedana</b> Regolabile		<b>Carico massimo</b> 125 kg
	<b>Altezza schienale</b> Da 30 a 54 cm Regolabile		<b>Peso carrozina</b> 9,5 kg circa (conf. più leggera) 10,5 kg circa (conf. std)
	<b>Angolo telaio ant.</b> 100°-110°		<b>Peso solo telaio</b> 6,9 kg circa (conf. più leggera) 7,5 kg circa (conf. std)
	<b>Lunghezza totale</b> 90 cm circa (conf. std)		<b>Inquombro</b> 26 cm circa (con campanatura 0°)
	<b>Larghezza totale</b> Largh. seduta + 17 cm (con campanatura 0°)		