



BREEZY™
BasiX™
RubiX™

**Play the
Combinations**

**Opzioni numerose,
molteplici usi,
una sola famiglia!**

 **SUNRISE
MEDICAL®**



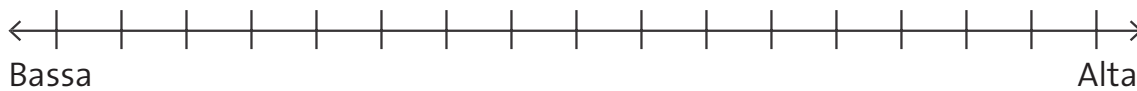
Play the combinations!

- **UN SOLO sistema per ogni tipo di esigenza**
 - BasiX per un utilizzo occasionale e passivo
 - RubiX per un utilizzo a tempo pieno, per pazienti emiplegici e bariatrici, per uso passivo e semi attivo
- **Profondità, altezza e angolo della seduta regolabili**
- **Opzioni ed accessori in comune per una facile conversione**
- **Costruite interamente in alluminio per durare a lungo**
- **Testate per il trasporto**
- **Facili da ordinare**





Configurabilità



BREEZY
BasiX[™]
BREEZY
RubiX[™]

Play the Combinations!

- **Rinnovabili**
- **Resistenti**
- **Interscambiabili**
- **Regolabili**
- **Testate per il trasporto**
- **Una base per due carrozzine!**
- **Ricambi ed accessori uguali per entrambe!**

BasiX™

RubiX™



Regolabili



Lunghezza del bracciolo




La Famiglia BasiX e RubiX rappresenta la scelta ideale per coloro che cercano una soluzione semplice per utenti con diverse necessità.

Entrambe le carrozzine vengono consegnate con le seguenti parti regolabili come standard e questo significa che possono essere facilmente regolate senza acquistare ulteriori parti:

- Lunghezza e altezza braccioli
- Angolo pedana
- Altezza seduta
- Profondità seduta
- Angolo seduta
- Centro di gravità
- Altezza schienale
- Tensione schienale



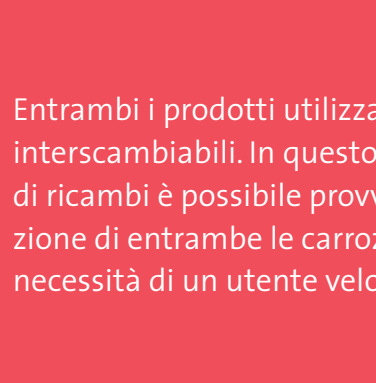
Angolo della seduta



Schienale tensionabile




Angolo appoggiapiedi



Entrambi i prodotti utilizzano parti di ricambio intercambiabili. In questo modo con un unico kit di ricambi è possibile provvedere alla manutenzione di entrambe le carrozzine e soddisfare le necessità di un utente velocemente e con facilità.




Altezza dello schienale



Altezza della seduta

Parti di ricambio in comune



Testate per il trasporto





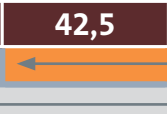
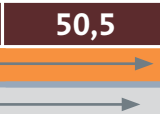


































BREEZY
BasiX[™]
BREEZY
RubiX[™]




In Sunrise Medical ci impegnamo al massimo affinché tutti i nostri prodotti superino tutti i test necessari e siamo orgogliosi di affermare che sia la BasiX che la RubiX hanno superato brillantemente i test necessari per ottenere la certificazione ISO 7176-19.


Per il trasporto, la BasiX e la RubiX devono essere assicurate al veicolo utilizzando il sistema di fissaggio a 4 punti (cinghie) conforme alla norma ISO 10542 o il sistema SAE J224,9 con cinghie anteriori e posteriori non regolabili.

Le misure della famiglia

Altezza schienale	41	43,5	46
			
Altezza seduta	37,5 ^{oo}	42,5	50,5
			

		Larghezza							
		38	40,5	43	45,5	48	52	58	60
Profondità°	41								
	43.5								
	46								
	48.5								

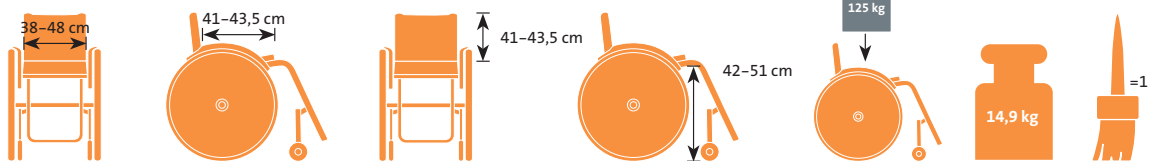
BasiX 
 RubiX 
 RubiX XL 



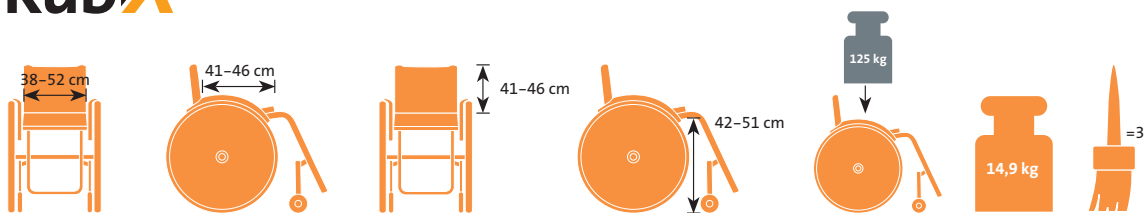
° LA PROFONDITÀ SEDUTA DELLA RUBIX PUÒ ESSERE SELEZIONATA TRA UNA DI QUELLE ELENCAE OPPURE REGOLATA DOPO L'ACQUISTO

°° CON RUOTE ANTERIORI DA 6" E FORCELLE CORTE

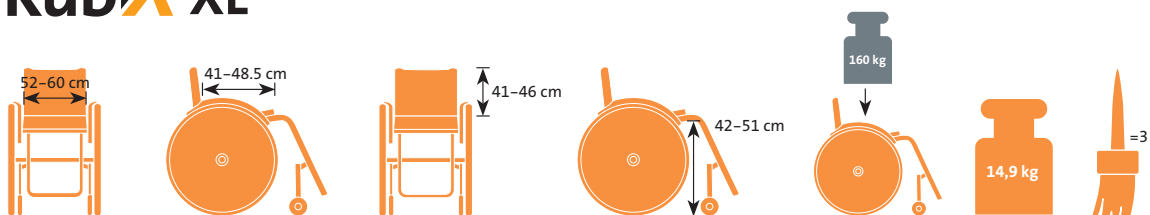
BasiX™




RubiX™



RubiX™ XL





www.sunrisemedical.com