

Ordine

Preventivo

Regia e Regia Partner

Rivenditore

Valutazione eseguita da:

Telefono:

Riferimento Utente Signor/a:

REGIA e REGIA PARTNER

Letto elettrico ortopedico



Numero repertorio Ministero: 2145437

Configurazione di Base

- Rete in metallo a 4 sezioni
- Regolazione elettrica testiera, pediera e altezza rete
- Regolazione in altezza in altezza da 26 a 80 cm con stop intermedi
- Ruote piroettanti e bloccabili
- Sistema frenata ruote centralizzato
- Copertura delle ruote
- Comando con opzione di blocco delle singole funzioni
- Posizionamento anti-trendelenburg











Nota: l'illustrazione non corrisponde alla configurazione di base

Dati tecnici	Regia 90	Regia 100	Regia Partner
Portata massima (utente + materasso + ausili)	225 kg	225 kg	2 x 225 kg
Peso massimo utente consigliato	175 kg	175 kg	2 x 175 kg
Dimensioni totali	L 101 x P 210 cm	L 111 x P 210 cm	L 196 x P 210 cm
Dimensioni rete e materasso	L 90 x P 200 cm	L 100 x P 200 cm	2 x L 90 x P 200 cm
H rete min-max	26 - 80 cm	26 - 80 cm	26 - 80 cm
Dimensione delle ruote (diametro)	50 mm	50 mm	50 mm
Regolazione elettrica inclinazione Anti-Trendelenburg	15°	15°	15°
Regolazione elettrica inclinazione dello schienale	70°	70°	70°
Regolazione elettrica inclinazione del poggiamambe	40°	40°	40°





La ditta produttrice si riserva cambiamenti tecnici e/o estetici senza preavviso. I prezzi hanno validità dal 01.06.2022 fino a successiva revisione, sono da intendersi IVA esclusa e possono subire modifiche senza preavviso. I prezzi degli accessori sono validi solamente per l'acquisto insieme alla configurazione di base. Nel caso in cui venissero acquistati separatamente si intendono validi i prezzi del listino ricambi. La scheda aggiornata di questo prodotto è disponibile su <https://www.medimec.it/regia>.

Dimensioni		
Base per letto ortopedico REGIA - dimensione materasso 90x200 cm	Base per letto ortopedico REGIA - dimensione materasso 100x200 cm	Base per letto ortopedico REGIA PARTNER - dimensione materasso 2x90x200 cm
Prezzo / Pz.	Prezzo / Pz.	Prezzo / Pz.
28790090 2.950,00 €	287900100 3.290,00 €	266800 6.100,00 €
NOTA: Per completare la configurazione del letto, selezionare almeno un'opzione in ognuna delle seguenti categorie: Sponde laterali, Pannelli testiera a pediera, colore legno o rivestimento		
Sponde laterali		
Sponde laterali telescopiche su tutta la lunghezza in entrambi i lati. Ogni lato è composto da: 1 sponda telescopica da 110 cm + 1 sponda telescopica da 90 cm (interscambiabili di posizione fra di loro)	Sponde laterali telescopiche da 110 cm su entrambi i lati. Ogni lato è composto da: 1 sponda telescopica da 110 cm + 1 pannello fisso da 90 cm	Sponde laterali telescopiche da 90 cm su entrambi i lati. Ogni lato è composto da: 1 sponda telescopica da 90 cm + 1 pannello fisso da 110 cm
VERSIONE 1 Prezzo / Set REGIAVERS1 1.130,00 €	VERSIONE 2 Prezzo / Set REGIAVERS2 710,00 €	VERSIONE 3 Prezzo / Set REGIAVERS3 710,00 €
Sponde laterali telescopiche da 110 cm e pannelli laterali in tessuto/pelle sintetica. Ogni lato è composto da: 1 sponda telescopica da 110 cm (zona testa) + 1 pannello imbottito e rivestito in tessuto/pelle sintetica da 90 cm (zona piedi)	Sponde laterali telescopiche da 90 cm e pannelli laterali in tessuto/pelle sintetica. Ogni lato è composto da: 1 sponda telescopica da 90 cm (zona testa) + 1 pannello imbottito e rivestito in tessuto/pelle sintetica da 110 cm (zona piedi)	Pannelli laterali in legno. Ogni lato è composto da: 1 pannello in legno da 110 cm + 1 pannello in legno da 90 cm (intercambiabili di posizione fra di loro)
VERSIONE 4 Prezzo / Set REGIAVERS4 860,00 €	VERSIONE 5 Prezzo / Set REGIAVERS5 860,00 €	VERSIONE 6 Prezzo / Set REGIAVERS6 280,00 €
Pannelli laterali rivestiti da tessuto/pelle sintetica: Ogni lato è composto da: 1 pannello rivestito da 110 cm + 1 pannello rivestito da 90 cm (intercambiabili di posizione fra di loro)	Sponde laterali telescopiche intere da 200 cm. Ogni lato è composto da: 1 sponda telescopica con due listelli da 200 cm + 1 pannello laterale in legno da 200 cm	
	 Disponibile solo per Regia in configurazione con pannelli testiera/pediera PRIMUS o PRINZINO. Non disponibile per Regia Partner.	
VERSIONE 7 Prezzo / Set REGIAVERS7 590,00 €	VERSIONE 8 Prezzo / Set REGIAVERS8 470,00 €	

La ditta produttrice si riserva cambiamenti tecnici e/o estetici senza preavviso. I prezzi hanno validità dal 01.06.2022 fino a successiva revisione, sono da intendersi IVA esclusa e possono subire modifiche senza preavviso. I prezzi degli accessori sono validi solamente per l'acquisto insieme alla configurazione di base. Nel caso in cui venissero acquistati separatamente si intendono validi i prezzi del listino ricambi. La scheda aggiornata di questo prodotto è disponibile su <https://www.medimec.it/regia>.









Pannelli Testiera e Pediera		
<p>PRIMUS (1 pannello testiera chiuso in legno massello + 1 pannello pediera con fessura/maniglia in legno massello)</p>  <p><i>Non disponibile per Regia Partner</i></p> <p>Prezzo / Set 287900KFH022 390,00 €</p>	<p>PRIMUS-LOW (1 pannello testiera chiuso in legno massello + 1 pannello pediera basso per una migliore visione da parte dell'utente con fessura/maniglia in legno massello)</p>  <p><i>Non disponibile per Regia Partner</i></p> <p>Prezzo / Set 287900KFH023 390,00 €</p>	<p>PRINZINO (2 pannelli testiera/pediera con fessura in legno massello)</p>  <p><i>Non disponibile per Regia Partner</i></p> <p>Prezzo / Set 287900KFH004 560,00 €</p>
<p>NOBLA (2 pannelli testiera/pediera in legno - non compatibili con sponda intera SEE_002)</p>  <p>Prezzo / Set 287900KFH011 (Regia) 390,00 € 266800KFH011 (Regia Partner) 780,00 €</p>	<p>NOBLA + NOBLA MALA (1 pannello testiera + 1 pannello pediera basso - non compatibile con sponda intera SEE_002)</p>  <p>Prezzo / Set 287900KFH013 (Regia) 390,00 € 266800KFH013 (Regia Partner) 780,00 €</p>	<p>NOBLA IMBOTTITO (2 pannelli testiera/pediera imbottiti e rivestiti in pelle sintetica o tessuto, non sfoderabili - non compatibili con sponda intera SEE_002)</p>  <p>Prezzo / Set 287900KFH019 (Regia) 595,00 € 266800KFH019 (Regia Partner) 1.190,00 €</p>
<p>NOBLA+ NOBLA MALA IMBOTTITI (1 pannello testiera + 1 pannello pediera basso, entrambi imbottiti e rivestiti in pelle sintetica o tessuto, non sfoderabili - non compatibile con sponda intera SEE_002)</p>  <p>Prezzo / Set 287900KFH020 (Regia) 498,00 € 266800KFH020 (Regia Partner) 996,00 €</p>	<p>Tipo di rivestimento</p> <p>Rivestimento per pannelli imbottiti laterali e per testiera/pediera NOBLA IMBOTTITO / NOBLA MALA IMBOTTITO</p>  <p>Prezzo / Set REGIABSHH006 tessuto poliestere verde chiaro 6210 incl. REGIABSHH001 tessuto poliestere rosso 3210 incl. REGIABSHK009 pelle sintetica bianca 1-1142-197 incl. REGIABSHK025 pelle sintetica antracite 1-1142-395 incl.</p>	

La ditta produttrice si riserva cambiamenti tecnici e/o estetici senza preavviso. I prezzi hanno validità dal 01.06.2022 fino a successiva revisione, sono da intendersi IVA esclusa e possono subire modifiche senza preavviso. I prezzi degli accessori sono validi solamente per l'acquisto insieme alla configurazione di base. Nel caso in cui venissero acquistati separatamente si intendono validi i prezzi del listino ricambi. La scheda aggiornata di questo prodotto è disponibile su <https://www.medimec.it/regia>.

Tipo di legno (non indicare se si sceglie configurazione con pannelli laterali, testiera e pediera rivestiti/imbottiti)			
Faggio naturale R24010 		Ciliegio Havana R42006 	
	Prezzo / Pz. incl.		Prezzo / Pz.
287900DHU027 (standard)		287900DHU024	130,00 €
Acero Reale R27001 		Rovere R2002 	
<i>Non disponibile per Regia Partner</i>		<i>Non disponibile per Regia Partner</i>	
	Prezzo / Pz.		Prezzo / Pz.
287900DHU022	130,00 €	287900DHU044	130,00 €

Accessori			
Asta alzamalati con triangolo per una maggior autonomia negli spostamenti. Colore Argento. Inseribile su entrambi i lati 	Asta con lampada per fornire una piacevole e accogliente luce. Inseribile su entrambi i lati. 	Lampada da agganciare su asta alzamalati. 	
	Prezzo / Pz.		Prezzo / Pz.
1914001 Qtà _____ 155,00 €		3090721 Qtà _____ 360,00 €	3090711 Qtà _____ 360,00 €
Luce sotto al letto per un migliore orientamento nell'oscurità 	Ripiano di appoggio zona pediera 	Fodera in pelle per sponda per una maggior protezione dell'utente. 	
<i>Non disponibile per Regia Partner</i>	<i>Non disponibile per Regia Partner</i>		
	Prezzo / Pz.		Prezzo / Pz.
287900UBB001 105,00 €	287900IBA001 180,00 €	per sponda da	Prezzo / Pz.
		733670 90 cm Qtà _____	185,00 €
		733669 110 cm Qtà _____	185,00 €
		225921 200 cm Qtà _____	345,00 €

La ditta produttrice si riserva cambiamenti tecnici e/o estetici senza preavviso. I prezzi hanno validità dal 01.06.2022 fino a successiva revisione, sono da intendersi IVA esclusa e possono subire modifiche senza preavviso. I prezzi degli accessori sono validi solamente per l'acquisto insieme alla configurazione di base. Nel caso in cui venissero acquistati separatamente si intendono validi i prezzi del listino ricambi. La scheda aggiornata di questo prodotto è disponibile su <https://www.medimec.it/regia>.

<p>Vassoio da portata largh. 90 cm per pasti comodi a letto</p>  <p><i>Solo in combinazione con sponde SEE_002 - non compatibile con Regia Partner</i></p>	<p>Distanziatore dalla parete per evitare danni da collisioni. Allungabile in 3 livelli.</p> 	<p>Distanziali circolari per protezione da urti</p> 
<p>Prezzo / Pz. 267000 215,00 €</p>	<p>Prezzo / Pz. REGIA262024 per testiera 45,00 € REGIA262000 per fianco 45,00 €</p>	<p>Prezzo / Pa 288305 120,00 €</p>
<p>Supporto per pulsantiera</p>  <p><i>Non disponibile per Regia Partner</i></p>	<p>Prolunga del cavo della pulsantiera</p>  <p><i>Non disponibile per Regia Partner</i></p>	<p>Pulsantiera con comandi trendelenburg</p> <p><i>Non disponibile per Regia Partner</i></p>
<p>Prezzo / Set 199137 Qtà _____ 185,00 €</p>	<p>Prezzo / Pz. 238047 140,00 €</p>	<p>Prezzo / Set 287900ZHS003 140,00 €</p>
<p>Prolunga del letto di 20 cm</p>  <p><i>Disponibile per REGIA e REGIA PARTNER compatibilmente con la configurazione selezionata</i></p>	<p>Rete Confort con 50 elementi per un miglior riposo</p>  <p><i>1 set per REGIA - 2 set per REGIA PARTNER</i></p>	<p>Prolunga del materasso (larghezza 90 cm)</p> 
<p>Prezzo / Pz. Prezzo su richiesta</p>	<p>Prezzo / Set REGIAZLFA003 320,00 € REGPAZLFA003 640,00 €</p>	<p>Prezzo / Pz. 166715 130,00 €</p>

La ditta produttrice si riserva cambiamenti tecnici e/o estetici senza preavviso. I prezzi hanno validità dal 01.06.2022 fino a successiva revisione, sono da intendersi IVA esclusa e possono subire modifiche senza preavviso. I prezzi degli accessori sono validi solamente per l'acquisto insieme alla configurazione di base. Nel caso in cui venissero acquistati separatamente si intendono validi i prezzi del listino ricambi. La scheda aggiornata di questo prodotto è disponibile su <https://www.medimec.it/regia>.